


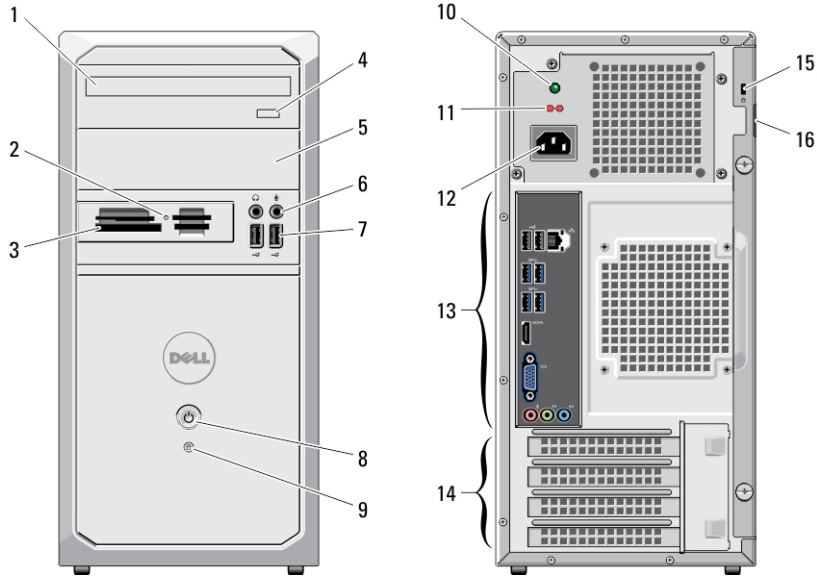
# Dell Vostro 270

## معلومات الإعداد والميزات

### حول التحذيرات

تحذير:  تشير كلمة "تحذير" إلى احتمال حدوث ضرر بالممتلكات أو التعرض لإصابة شخصية أو الوفاة.

### منظر أمامي وخلفي



شكل 1. منظر أمامي وخلفي

1. محرك الأقراص الضوئية
2. مصباح حالة قارئ بطاقة الوسائط
3. قارئ بطاقات وسائط يمكنه قراءة 19 نوع بطاقة في فتحة واحدة (اختياري)
4. زر إخراج محرك الأقراص الضوئية
5. فتحة المحرك الضوئي
6. الميكروفون وموصلات سماعة الرأس
7. موصلات USB 2.0 (2)
8. زر الطاقة
9. مصباح نشاط محرك الأقراص الثابتة

النموذج الرقمي: D11M  
النوع الرقمي: D11M002  
04 - 2012



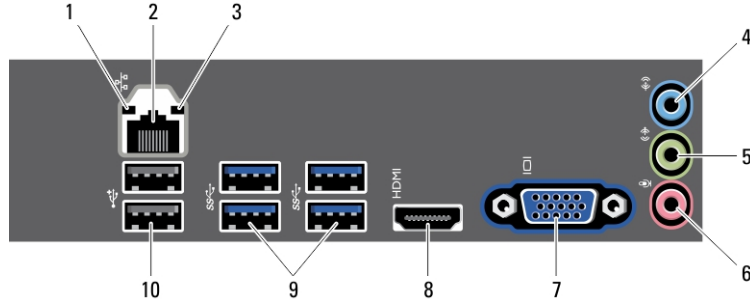
OFYJ1XA00



- 14. فتحات بطاقة التوسعة (4)
- 15. فتحة كابل الأمان
- 16. حلقة القفل

- 10. مصباح تشخيصي لمصدر الطاقة
- 11. مفتاح محدد الجهد الكهربائي
- 12. موصل كابل الطاقة
- 13. موصلات اللوحة الخلفية

## اللوحة الخلفية



شكل 2. منظر اللوحة الخلفية

- 7. موصل VGA
- 8. موصل HDMI
- 9. موصلات USB 3.0 (4)
- 10. موصلات USB 2.0 (2)

- 1. مصباح سلامة الاتصال
- 2. موصل مهابئ الشبكة
- 3. مصباح نشاط الشبكة
- 4. موصل دخل خط
- 5. موصل خرج خط
- 6. موصل الميكروفون

## الإعداد السريع

تحذير:




قبل الشروع في أي إجراء من الإجراءات الموضحة في هذا القسم، يرجى قراءة معلومات الأمان الواردة مع جهاز الكمبيوتر. للحصول على معلومات إضافية حول أفضل الممارسات، انظر [www.dell.com/regulatory\\_compliance](http://www.dell.com/regulatory_compliance).

ملاحظة:

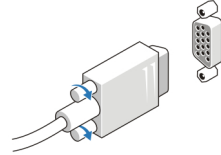


قد لا ترد بعض الأجهزة إذا لم تقم بطلبها.

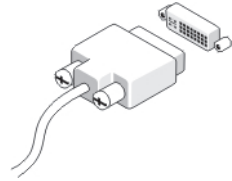
- 1. قم بتوصيل الشاشة باستخدام أحد الكابلات التالية فقط:



شكل 3. موصل HDMI



شكل 4. موصل VGA



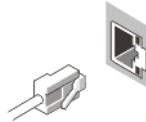
شكل 5. موصل DVI (اختياري)

2. قم بتوصيل لوحة مفاتيح أو ماوس USB (اختياري).



شكل 6. توصيل USB

3. قم بتوصيل كبل الشبكة (اختياري).



شكل 7. الاتصال بالشبكة

#### 4. صل كبل (كبلات) الطاقة.



شكل 8. توصيل الطاقة

#### 5. اضغط على أزرار التشغيل الموجودة على الشاشة وفي جهاز الكمبيوتر.



شكل 9. تشغيل الطاقة

## المواصفات

### ملاحظة:

قد تختلف العروض حسب المنطقة. المواصفات التالية هي فقط المطلوبة بموجب القانون للتضمين مع الكمبيوتر. لمزيد من المعلومات المتعلقة بتهيئة الكمبيوتر، انقر فوق **Start (ابدأ) → Help and Support (التعليمات والدعم)** وحدد الخيار لعرض معلومات حول الكمبيوتر.

### الطاقة

القوة الكهربائية بالوات	300 وات
الجهد الكهربائي (انظر معلومات الأمان المرفقة بالكمبيوتر و المتعلقة بمعلومات ضبط الجهد الكهربائي شديدة الأهمية)	من 100 فولت إلى 127 فولت / من 200 فولت إلى 240 فولت
البطارية الخلووية المصغرة	بطارية ليثيوم خلووية مصغرة طراز CR2032 بجهد 3 فولت

### ملاحظة:

يتم حساب فقد الحرارة باستخدام معدل الجهد الكهربائي لمصدر الطاقة بالوات.

الخصائص المادية	
الارتفاع	36.60 سم (14.41 بوصة)
العرض	17.50 سم (6.89 بوصة)
العمق	43.40 سم (17.09 بوصة)
الوزن (الحد الأدنى)	7.90 كجم (17.40 رطلا)
الجوانب البيئية	
درجة الحرارة أثناء التشغيل:	من 10 إلى 35 درجة مئوية (من 50 إلى 95 فهرنهايت)

## البحث عن المزيد من المعلومات والموارد

ارجع إلى مستندات الأمان والوثائق التنظيمية الواردة مع جهاز الكمبيوتر وموقع الويب للتوافق التنظيمي على العنوان [www.dell.com/regulatory\\_compliance](http://www.dell.com/regulatory_compliance) لمزيد من المعلومات حول:

- أفضل ممارسات الأمان
- الشهادة التنظيمية
- الهندسة البشرية

ارجع إلى [www.dell.com](http://www.dell.com) للحصول على معلومات إضافية حول:

- الضمان
- البنود والشروط (الولايات المتحدة فقط)
- اتفاقية الترخيص للمستخدم النهائي

تتوفر معلومات إضافية على المنتج على العنوان [support.dell.com/manuals](http://support.dell.com/manuals).

## Information para NOM (únicamente para México)

المعلومات التالية مقدمة بخصوص الجهاز المشار إليه في هذا المستند بما يتوافق مع متطلبات المعايير المكسيكية الرسمية (NOM).

115 V CA /230 V CA	Voltaje de alimentación
50 Hz — 60 Hz	Frecuencia
7,40/4,00 A or 6,00/2,10 A	Consumo eléctrico

المعلومات الموجودة في هذا المنشور خاضعة للتغير بدون إشعار.

